



**CIRCEO**  
Medical

# Catalogo 2021



**Passione per la perfezione.**  
Lettini per terapia e massaggio.

en



# Indice

L'Azienda	4
Legenda icone • Certificazione Skai	6
Linea Advance Wembley Stirling Gosnell	8
Linea Pro Belmont Fremantle Canberra	16
Linea Easy Innaloo Melville Wanneroo Adelaide Yuna Koori Colebee	24
Linea Arredo Medica	34
Mission	40
Garanzia	41

# L'Azienda

Circeo Italia è un'azienda giovane, nata dall'esperienza decennale dei soci nel settore dell'arredo medicale, specializzata nella progettazione e produzione di lettini professionali per la fisioterapia e il massaggio.

I traguardi raggiunti nello sviluppo di particolari tecnologie e soluzioni, e il supporto del team dedicato di tecnici altamente qualificati, consentono a Circeo Italia di gestire direttamente l'intero processo produttivo: dalle attività di progettazione, produzione e commercializzazione dei lettini, al supporto post-vendita ed assistenza clienti per tutta la vita del prodotto.

Tutti i nostri prodotti sono sviluppati in Italia nel nostro stabilimento di Latina che si estende per 1000 mq con reparti specializzati nella lavorazione del ferro e del legno, cabine per la verniciatura e un settore per la tappezzeria.

---

## Qualità e Prodotti

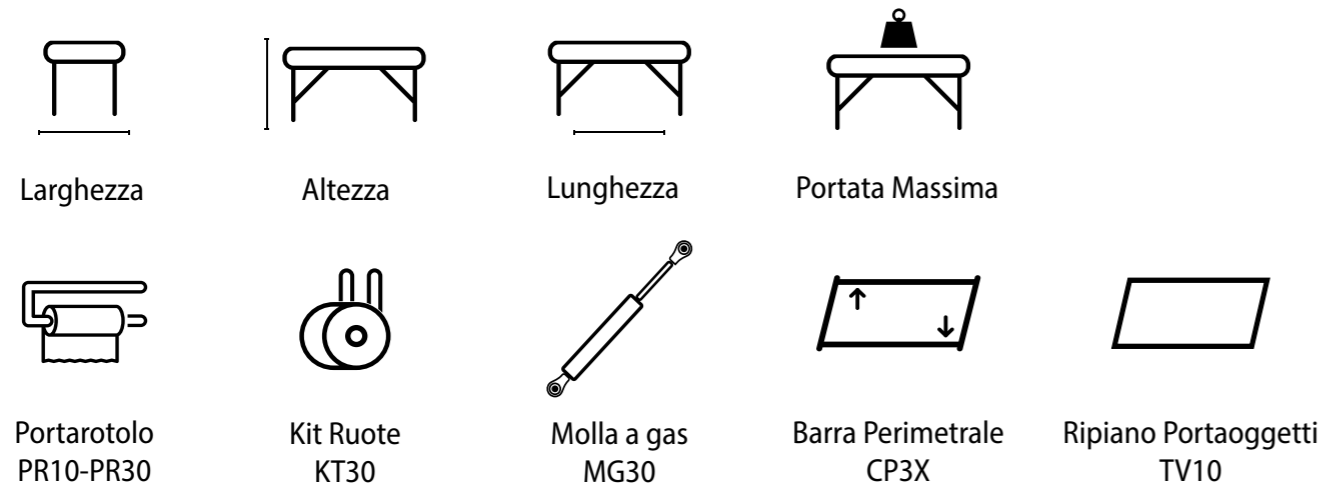


L'utilizzo di materie prime e componenti di prima scelta garantiscono la durabilità e l'affidabilità dei nostri prodotti che soddisfano i requisiti della Direttiva 93/42 CEE relativa ai dispositivi medici. Il catalogo Circeo Italia è suddiviso in due categorie: Medical e Wellness. Entrambi offrono un'ampia gamma di prodotti che soddisfano tutte le esigenze degli operatori.

Abbiamo un processo produttivo completo e versatile che ci permette di sviluppare prodotti personalizzati che soddisfano le aspettative dei nostri clienti. Siamo in grado di rispondere alle richieste più complesse apportando modifiche di qualsiasi entità. Circeo Italia è estremamente attenta al monitoraggio delle innovazioni tecnologiche del settore e aggiorna costantemente i propri cataloghi allo scopo di consentire ai propri clienti di essere sempre al passo con i tempi, introducendo ogni anno nuovi prodotti.



## Legenda icone



## Densità cuscino



## Colori Skai



## Certificazioni Skai e sicurezza



I nostri lettini sono rivestiti con materiale di prima scelta. Il rivestimento Skai utilizzato offre caratteristiche tecniche come:

**Resistenza all'usura**

**Idrorepellenza**

**Facilità di pulizia**

**Resistenza al fuoco (classe 1IM)**

La similpelle, inoltre, viene prodotta con additivi antimicrobici in grado di resistere, inibire e impedire la crescita di microbi come batteri e muffa.

Infatti, una volta immesso nel prodotto, l'additivo agisce in maniera continua per renderlo più igienico, riducendo la possibilità di contaminazione e allungando la vita utile del prodotto.

Gli additivi antimicrobici operano 24 ore al giorno e 7 giorni su 7 per eliminare fino al 99,99% dei batteri, assicurando gli utenti che il loro prodotto è protetto in modo permanente e meno soggetto alla presenza di batteri. La capacità della tecnologia di ridurre la colonizzazione batterica diminuisce anche la possibilità di macchie e odori sgradevoli.



# Linea Advance

- Massima affidabilità e robustezza • Progettati per la terapia fisica, manipolazioni, trattamenti e osteopatia • Motore elettrico potente da 8000N di spinta • Ampio range di regolazione dell'altezza • Regolazione dell'altezza rapida e precisa • Portata massima fino a 200 kg

  
MADE IN ITALY

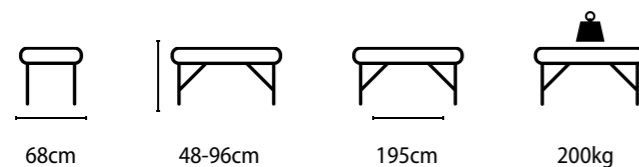


# Wembley

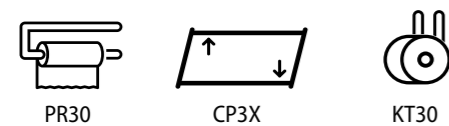
cod. 4021 €

## Caratteristiche Generali

- Lettino professionale a 3 sezioni
- Posizione Trendelenburg
- Posizione drenaggio posturale
- Posizione poltrona
- Poggiatesta con inclinazione negativa (-30°) e positiva (+40°) regolabile con pistone a gas
- Sezione gambe regolabile fino a 90° tramite pistone a gas
- Motore elettrico da 8000N per la regolazione dell'altezza
- Motore elettrico da 3500N per la regolazione della sezione centrale
- Piedini regolabili con antiscivolo
- Verniciatura a polvere antigraffio
- Pedaliera a pavimento per la regolazione dell'altezza di serie
- Foro viso e tappo di serie
- Rivestimento in skai lavabile e ignifugo di classe 1M



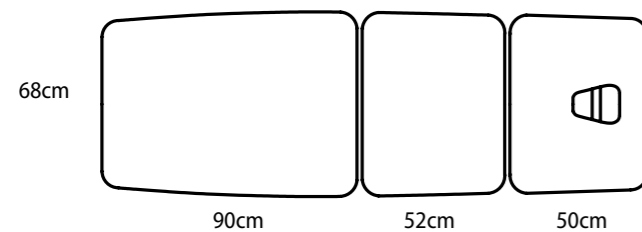
## Optional



## Verniciatura Telaio



## Disegno tecnico



## Poggiatesta



Letto presentato con i seguenti accessori optional:  
kit ruote, barra perimetrale, braccioli regolabili e portarotolo.

Sezione gambe regolabile con pistone a gas

Sezione centrale regolabile con motore elettrico

Poggiatesta regolabile con pistone a gas e braccioli

Portarotolo in metallo

Regolazione dell'altezza tramite barra perimetrale azionabile da qualsiasi lato del lettino

Kit quattro ruote piroettanti con sistema di sblocco centralizzato con un unico pedale



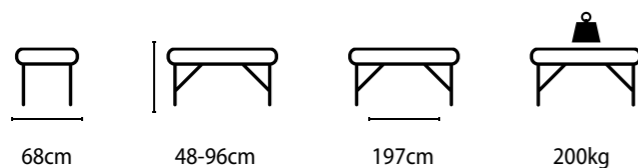


# Stirling

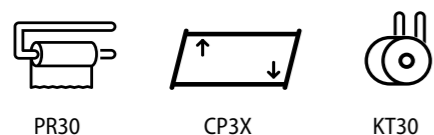
cod. 4020 CE

## Caratteristiche Generali

- Lettino professionale a 2 sezioni
- Poggiatesta con inclinazione negativa (-30°) e positiva (+40°) regolabile con pistone a gas
- Motore elettrico da 8000N per la regolazione dell'altezza
- Piedini regolabile con antiscivolo
- Verniciatura a polvere antigraffio
- Pedaliera a pavimento per la regolazione dell'altezza di serie
- Foro viso e tappo di serie
- Rivestimento in skai lavabile e ignifugo di classe 1IM



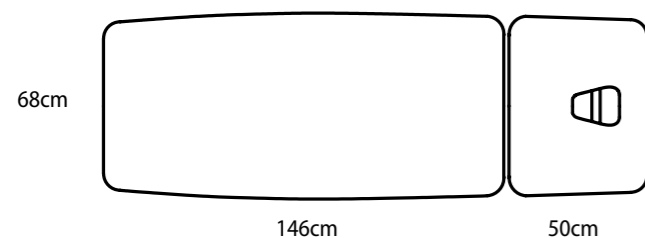
## Optional



## Verniciatura Telaio



## Disegno tecnico



## Poggiatesta



Lettino presentato con i seguenti accessori optional:  
kit ruote, barra perimetrale, braccioli regolabili e portarotolo.



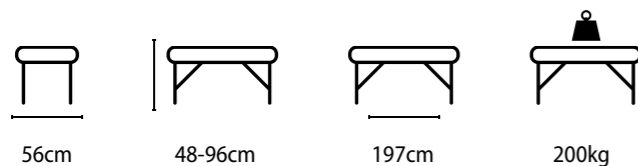


# Gosnell

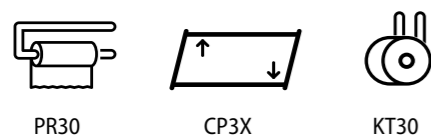
cod. 4022 CE

## Caratteristiche Generali

- Lettino professionale a 2 sezioni
- Poggiatesta con inclinazione negativa (-30°) e positiva (+40°) regolabile con pistone a gas
- Manubrio sotto il poggiatesta
- Braccioli laterali abbattibili sotto al cuscino senza ingombro esterno
- Motore elettrico da 8000N per la regolazione dell'altezza
- Piedini regolabile con antiscivolo
- Verniciatura a polvere antigraffio
- Pedaliera a pavimento per la regolazione dell'altezza di serie
- Foro viso e tappo di serie
- Rivestimento in skai lavabile e ignifugo di classe 1IM



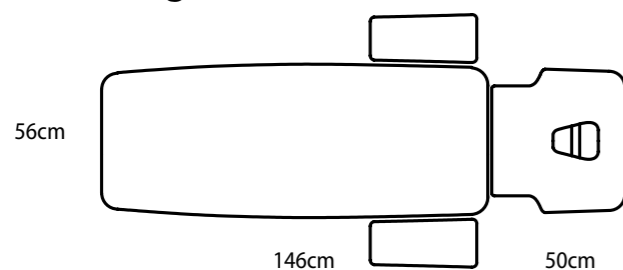
## Optional



## Verniciatura Telaio



## Disegno tecnico



## Poggiatesta



Letto presentato con i seguenti accessori optional:  
kit ruote, barra perimetrale, braccioli regolabili e portarotolo.



# Linea Pro

- Massima versatilità e stabilità • Progettati per esami diagnostici, visite mediche, trattamenti e massaggi • Motore elettrico da 6000N di spinta
- Portata massima fino a 180 kg

  
MADE IN ITALY

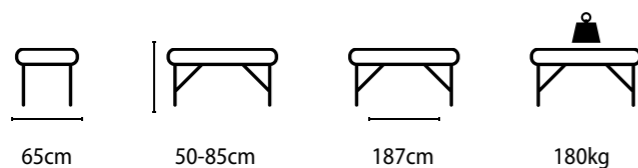


# Belmont

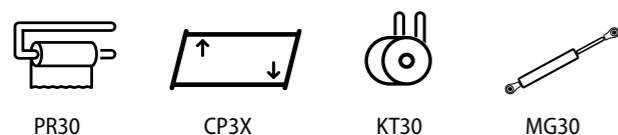
cod. 3020 CE

## Caratteristiche Generali

- Lettino professionale a 2 sezioni
- Schienale regolabile da 0° a 45° con cremagliera in metallo (di serie) o con pistone a gas con inclinazione negativa (-35°) e positiva (+85°) su richiesta con optional MG30
- Motore elettrico da 6000N per la regolazione dell'altezza
- Piedini regolabile con antiscivolo
- Verniciatura a polvere antigraffio
- Pedaliera a pavimento per la regolazione dell'altezza di serie
- Foro viso e tappo di serie
- Rivestimento in skai lavabile e ignifugo di classe 1M



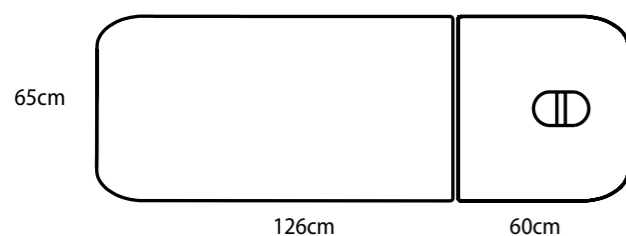
## Optional



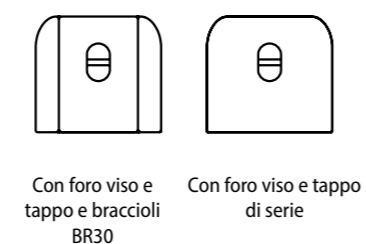
## Verniciatura Telaio



## Disegno tecnico



## Poggiatesta



Lettino presentato con i seguenti accessori optional:  
kit ruote, barra perimetrale, pistone a gas e portarotolo.



Portarotolo in metallo

Regolazione dell'altezza tramite barra perimetrale azionabile da qualsiasi lato del lettino

Kit quattro ruote piroettanti con sistema di sblocco centralizzato con un unico pedale



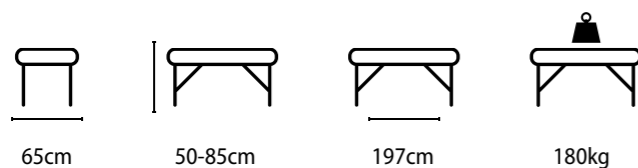


# Fremantle

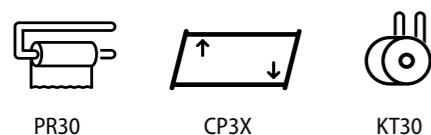
cod. 3021 CE

## Caratteristiche Generali

- Lettino professionale a 3 sezioni
- Schienale regolabile con inclinazione negativa (-30°) e positiva (+85°) con pistone a gas
- Sezione gambe regolabile fino a 90° tramite pistone a gas
- Motore elettrico da 6000N per la regolazione dell'altezza
- Piedini regolabili con antiscivolo
- Verniciatura a polvere antigraffio
- Pedaliera a pavimento per la regolazione dell'altezza di serie
- Foro viso e tappo di serie
- Rivestimento in skai lavabile e ignifugo di classe 1IM



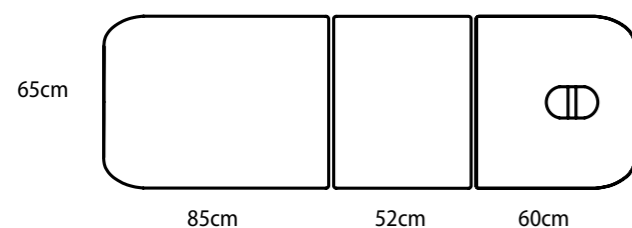
## Optional



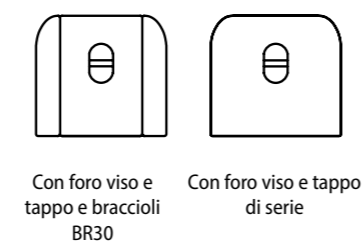
## Verniciatura Telaio



## Disegno tecnico



## Poggiatesta



Letto presentato con i seguenti accessori optional:  
kit ruote, barra perimetrale, braccioli regolabili e portarotolo.



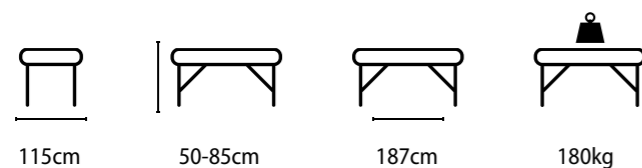


# Canberra

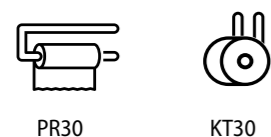
cod. 3023 CE

## Caratteristiche Generali

- Lettino professionale a 1 o 2 sezioni
- Schienale regolabile da 0° a 45° con cremagliera in metallo
- Ampio cuscino da 115 cm
- Motore elettrico da 6000N per la regolazione dell'altezza
- Piedini regolabili e antiscivolo
- Verniciatura a polvere antigraffio
- Di serie con pedaliera a pavimento per la regolazione dell'altezza
- Rivestimento in skai lavabile e ignifugo di classe 1IM



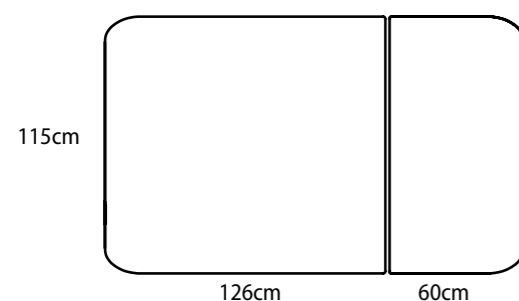
## Optional



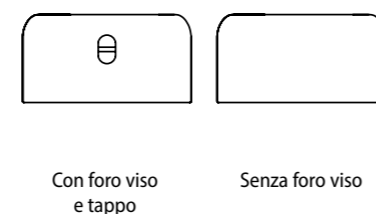
## Verniciatura Telaio



## Disegno tecnico



## Poggiatesta



Lettino presentato con i seguenti accessori optional:  
kit ruote, schienale regolabile.



Kit quattro ruote piroettanti con sistema di sblocco centralizzato con un unico pedale.



# Linea Easy

- Massima versatilità e stabilità • Progettati per esami diagnostici, visite mediche, trattamenti e massaggi • Portata massima fino a 250 kg

  
MADE IN ITALY



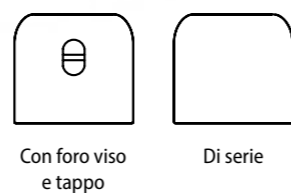
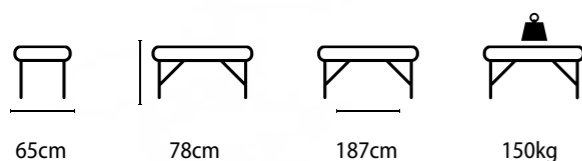
# Innaloo

cod. 3010 CE

## Caratteristiche Generali

- Lettino per visita a 2 sezioni
- Schienale regolabile da 0° a 45° con cremagliera in metallo
- Piedini regolabili e antiscivolo
- Verniciatura a polvere antigraffio
- Rivestimento in skai lavabile e ignifugo di classe 1IM

## Optional



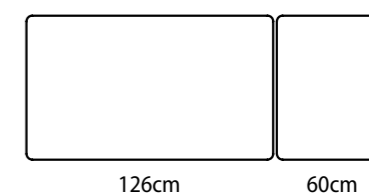
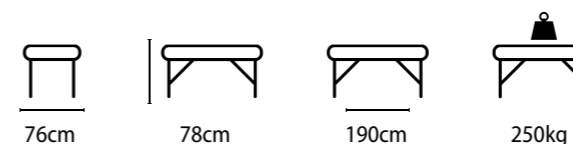
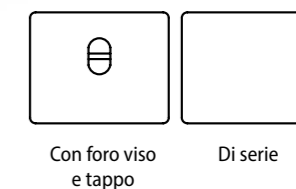
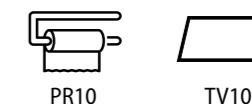
# Melville

cod. 1014 CE

## Caratteristiche Generali

- Lettino per trattamenti a 2 sezioni
- Schienale regolabile da 0° a 45° con cremagliera in legno
- Struttura in legno massello di faggio
- Verniciatura con prodotto all'acqua

## Optional





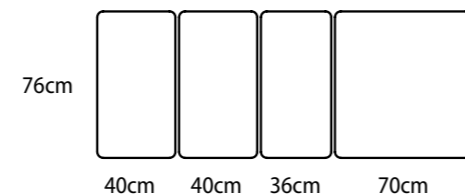
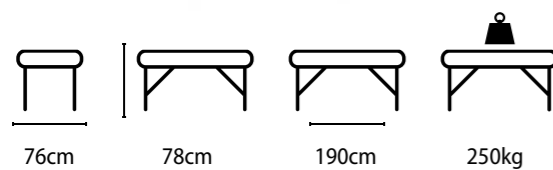
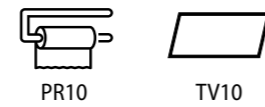
# Wanneroo

cod. 1015 CE

## Caratteristiche Generali

- Lettino per trattamenti a 4 sezioni
- Schienale regolabile da 0° a 45° con cremagliera in legno
- Sezione gambe regolabile con cremagliera in metallo
- Struttura in legno massello di faggio
- Verniciatura con prodotto all'acqua
- Rivestimento in skai lavabile e ignifugo di classe 1IM

## Optional



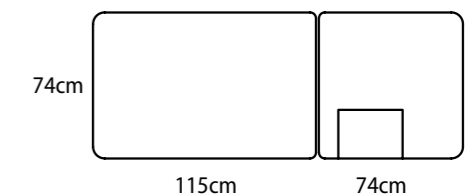
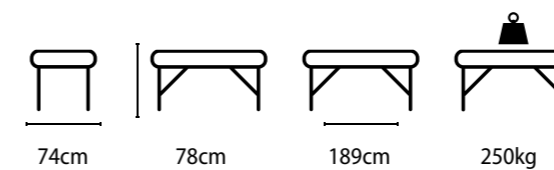
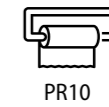
# Adelaide

cod. 1013 CE

## Caratteristiche Generali

- Lettino per Elettrocardiografia (ECG)
- Tasca rimovibile sulla sezione testa.
- Schienale regolabile da 0° a 45° con cremagliera in metallo
- Struttura in legno massello di faggio
- Verniciatura con prodotto all'acqua
- Rivestimento in skai lavabile e ignifugo di classe 1IM

## Optional





# Yuna

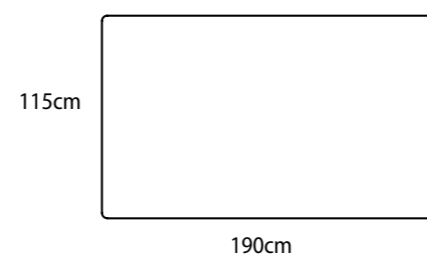
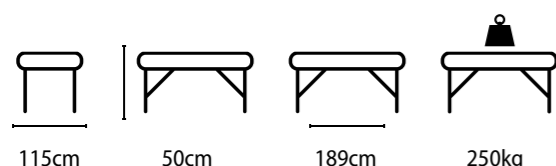
cod. 1017 CE

## Caratteristiche Generali

- Lettino per trattamenti a 1 o 2 sezioni
- Struttura in legno massello di faggio
- Verniciatura con prodotto all'acqua
- Rivestimento in skai lavabile e ignifugo di classe 1IM



Due sezioni con foro per il viso e tappo      Due sezioni



# Koori

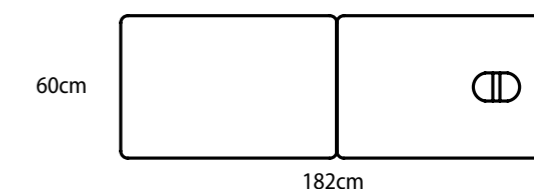
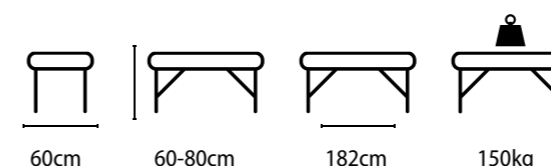
cod. 1024 CE

## Caratteristiche Generali

- Lettino portatile chiudibile a valigia
- Altezza regolabile da 60 a 80 cm con sistema a doppio bloccaggio
- Tiranti in acciaio inox AISI316 da 2,5 mm di diametro.
- Kit accessori poggiatesta, poggia braccia e braccioli
- Foro per il viso con tappo di serie
- Struttura in legno massello di faggio
- Verniciatura con prodotto all'acqua
- Peso del lettino art. 1024 circa 13kg
- Peso del lettino art. 1025 circa 14kg
- Rivestimento in skai lavabile e ignifugo di classe 1IM

## Variante con alzatesta

cod. 1025



# Colebee

cod. 1022 CE

## Variante con alzatesta

cod. 1023




### Caratteristiche Generali

- Lettino portatile chiudibile a valigia
- Compassi e cerniere in acciaio
- Foro per il viso con tappo di serie
- Struttura in legno massello di faggio
- Verniciatura con prodotto all'acqua
- Peso del lettino art. 1022 circa 12kg
- Peso del lettino art. 1023 circa 13kg
- Rivestimento in skai lavabile e ignifugo di classe 1M

## Tinte del legno



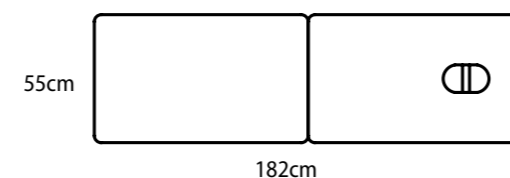
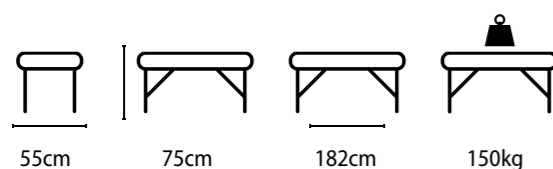
Laccato



Wengé



Faggio





# Linea Arredo

  
MADE IN ITALY



# Carrelli



**cod. 1043F**  
Carrello in legno massello di faggio a due ripiani con ruote cm 60x40x80h



**cod. 1042F**  
Carrello in legno massello di faggio a due ripiani con ruote cm 60x40x80h



**cod. 1043W**  
Carrello in legno massello di faggio tinto wengé a due ripiani con ruote cm 60x40x80h



**cod. 1042W**  
Carrello in legno massello di faggio tinto wengé a due ripiani con ruote cm 60x40x80h



**cod. 1043B**  
Carrello in legno massello di faggio laccato bianco a due ripiani con ruote cm 60x40x80h



**cod. 1042B**  
Carrello in legno massello di faggio laccato bianco a due ripiani con ruote cm 60x40x80h



**cod. 1040B** Carrello in legno MDF laccato bianco con ruote cm 60x40x80h



# Arredo Medicale



## Paraventi

**cod. 1054**  
Paravento in legno con tre ante in MDF  
cm 162x170h

**cod. 1055**  
Paravento a tre ante in cotone  
cm 192x170h

## Predellini

**cod. 1050**  
Predellino in legno massello di faggio  
ad un gradino con piano antiscivolo  
cm 40x27x25h

**cod. 1051**  
Predellino in legno massello di faggio  
a due gradini con piani antiscivolo  
cm 40x48x36h



## Spalliere

**cod. 1052**  
Spalliera svedese in legno massello di faggio  
ad una campata  
cm 90x230h

**cod. 1053**  
Spalliera svedese in legno massello di faggio  
a due campate  
cm 180x230h



## Tavole Propriocettive

Serie di pedane in multistrato di betulla e piano  
con verniciatura antiscivolo.

**cod. 1080** Tavola rettangolare con mezzelune  
cm 60x40x12h

**cod. 1081** Tavola circolare con semisfera  
cm Ø45x9h

**cod. 1082** Tavola rettangolare monopodolica  
cm 40x20x6,5h

## Mission

Per Circeo Italia differenziazione, esclusività, qualità, comfort e design sono valori fondamentali: rappresentano la capacità di sviluppare nuovi prodotti nel panorama in continua evoluzione e sempre più esigente della produzione di lettini per la fisioterapia e il massaggio.

La nostra società ha come obiettivo quello di diventare leader nel mercato italiano e rafforzare la propria presenza in tutta Europa.

## Produzione conto terzi

All'interno della nostra società è attivo un reparto tecnico che affianca i nostri clienti nella progettazione e produzione di articoli Private Label.

Possiamo produrre soluzioni su disegno o addirittura svilupparne di nuove dietro indicazioni del cliente fornendo prototipi in tempi brevi. Grazie ai macchinari a disposizione e ai tecnici dedicati, siamo in grado di far fronte a grossi ordinativi con consegne rapide e puntuali.

## Garanzia Assistenza



Circeo Italia è orgogliosa della qualità dei suoi prodotti. Per questo è in grado di offrire ai suoi clienti un garanzia standard fino a **10 anni**.

### 2 anni

Per la cuscineria e tutti gli altri prodotti presenti a catalogo

### 5 anni

Per tutti i componenti come motore elettrico, centralina, comandi e pistoni a gas

### 10 anni

Per il telaio in metallo

Qualora un prodotto risulti fuori garanzia, assicuriamo sempre il servizio di assistenza e la reperibilità dei pezzi di ricambio ad un prezzo amico.











Circeo Italia srls  
Str. Bassianese 683  
04100 Latina LT  
ITALY

P.iva/CF IT02942790599

Tel. +39 0773 268071  
Mail [info@circeoitalia.it](mailto:info@circeoitalia.it)  
Web [circeoitalia.it](http://circeoitalia.it)